















**SENATO Risultati Ufficiosi****Sezioni 4 su 4**

Iscritti:	Maschi:	1125	Femmine:	1143	Totali:	2268			
Votanti:	Maschi:	978	86,93%	Femmine:	971	84,95%	Totali:	1949	85,93%
						Schede Bianche	17	0,87%	
						Schede Nulle	51	2,62%	
						Voti Nulli	0	0,00%	
						Voti Contestati	0	0,00%	
						TOTALE VOTI NON VALIDI	68	3,49%	
						TOTALE VOTI VALIDI	1881	96,51%	
	PARTITO COMUNISTA DEI LAVORATORI						29	1,54%	
	UNIONE DI CENTRO						110	5,85%	
	PARTITO LIBERALE ITALIANO						7	0,37%	
	FORZA NUOVA						4	0,21%	
	LA SINISTRA L'ARCOBALENO						83	4,41%	
	IL POPOLO DELLA LIBERTA'						496	26,37%	
	LEGA NORD						107	5,69%	
	<i>IL POPOLO DELLE LIBERTA' + LEGA NORD</i>						603	32,06%	
	LA DESTRA						50	2,66%	
	UNIONE DEMOCRATICA PER I CONSUMATORI						3	0,16%	
	DI PIETRO L'ITALIA DEI VALORI						64	3,40%	
	PARTITO DEMOCRATICO						897	47,69%	
	<i>PARTITO DEMOCRATICO + ITALIA DEI VALORI</i>						961	51,09%	
	SINISTRA CRITICA						14	0,74%	
	PER IL BENE COMUNE						9	0,48%	
	PARTITO SOCIALISTA						8	0,43%	
	TOTALE VOTI DI LISTA						1881		