

















SENATO Risultati Ufficiosi				Sezioni		6	su 6	
Iscritti:	Maschi:	2125	Femmine:	2234	Totali:	4359		
Votanti:	Maschi:	1851	87,11%	Femmine:	1889	84,56%	Totali:	3740 85,80%
						Schede Bianche	31	0,83%
						Schede Nulle	88	2,35%
						Voti Nulli	0	0,00%
						Voti Contestati	0	0,00%
						TOTALE VOTI NON VALIDI	119	3,18%
						TOTALE VOTI VALIDI	3621	96,82%
	PARTITO COMUNISTA DEI LAVORATORI						22	0,61%
	UNIONE DI CENTRO						153	4,23%
	PARTITO LIBERALE ITALIANO						22	0,61%
	FORZA NUOVA						13	0,36%
	LA SINISTRA L'ARCOBALENO						74	2,04%
	IL POPOLO DELLA LIBERTA'						1184	32,70%
	LEGA NORD						176	4,86%
<i>IL POPOLO DELLE LIBERTA' + LEGA NORD</i>						1360	37,56%	
	LA DESTRA						76	2,10%
	UNIONE DEMOCRATICA PER I CONSUMATORI						22	0,61%
	DI PIETRO L'ITALIA DEI VALORI						168	4,64%
	PARTITO DEMOCRATICO						1636	45,18%
<i>PARTITO DEMOCRATICO + ITALIA DEI VALORI</i>						1804	49,82%	
	SINISTRA CRITICA						28	0,77%
	PER IL BENE COMUNE						27	0,75%
	PARTITO SOCIALISTA						20	0,55%
TOTALE VOTI DI LISTA						3621		