

















SENATO Risultati Ufficiosi				Sezioni		2	su 2	
Iscritti:	Maschi:	678	Femmine:	691	Totali:	1369		
Votanti:	Maschi:	584	86,14%	Femmine:	574	83,07%	Totali:	1158 84,59%
						Schede Bianche	8	0,69%
						Schede Nulle	26	2,25%
						Voti Nulli	0	0,00%
						Voti Contestati	0	0,00%
						TOTALE VOTI NON VALIDI	34	2,94%
						TOTALE VOTI VALIDI	1124	97,06%
	PARTITO COMUNISTA DEI LAVORATORI						6	0,53%
	UNIONE DI CENTRO						36	3,20%
	PARTITO LIBERALE ITALIANO						8	0,71%
	FORZA NUOVA						2	0,18%
	LA SINISTRA L'ARCOBALENO						39	3,47%
	IL POPOLO DELLA LIBERTA'						328	29,18%
	LEGA NORD						97	8,63%
<i>IL POPOLO DELLE LIBERTA' + LEGA NORD</i>						425	37,81%	
	LA DESTRA						21	1,87%
	UNIONE DEMOCRATICA PER I CONSUMATORI						3	0,27%
	DI PIETRO L'ITALIA DEI VALORI						32	2,85%
	PARTITO DEMOCRATICO						513	45,64%
<i>PARTITO DEMOCRATICO + ITALIA DEI VALORI</i>						545	48,49%	
	SINISTRA CRITICA						12	1,07%
	PER IL BENE COMUNE						8	0,71%
	PARTITO SOCIALISTA						19	1,69%
TOTALE VOTI DI LISTA						1124		