















**SENATO Risultati Ufficiosi** **Sezioni 13 su 13**

Iscritti:	Maschi:	5626	Femmine:	6040	Totali:	11666		
Votanti:	Maschi:	5075	90,21%	Femmine:	5263	87,14%	Totali:	10338
								88,62%
						Schede Bianche	67	0,65%
						Schede Nulle	182	1,76%
						Voti Nulli	0	0,00%
						Voti Contestati	1	0,01%
						TOTALE VOTI NON VALIDI	250	2,42%
						TOTALE VOTI VALIDI	10088	97,58%

	PARTITO COMUNISTA DEI LAVORATORI	96	0,95%
	UNIONE DI CENTRO	515	5,11%
	PARTITO LIBERALE ITALIANO	41	0,41%
	FORZA NUOVA	24	0,24%
	LA SINISTRA L'ARCOBALENO	407	4,03%
	IL POPOLO DELLA LIBERTA'	2632	26,09%
	LEGA NORD	409	4,05%
<i>IL POPOLO DELLE LIBERTA' + LEGA NORD</i>		3041	30,14%
	LA DESTRA	210	2,08%
	UNIONE DEMOCRATICA PER I CONSUMATORI	38	0,38%
	DI PIETRO L'ITALIA DEI VALORI	443	4,39%
	PARTITO DEMOCRATICO	5082	50,38%
<i>PARTITO DEMOCRATICO + ITALIA DEI VALORI</i>		5525	54,77%
	SINISTRA CRITICA	44	0,44%
	PER IL BENE COMUNE	42	0,42%
	PARTITO SOCIALISTA	105	1,04%
TOTALE VOTI DI LISTA		10088	