

















SENATO Risultati Ufficiosi					Sezioni	4	su 4
Iscritti:	Maschi:	1644	Femmine:	1614	Totali:	3258	
Votanti:	Maschi:	1488	90,51%	Femmine:	1408	87,24%	Totali: 2896 88,89%
					Schede Bianche	24	0,83%
					Schede Nulle	68	2,35%
					Voti Nulli	0	0,00%
					Voti Contestati	0	0,00%
					TOTALE VOTI NON VALIDI	92	3,18%
					TOTALE VOTI VALIDI	2804	96,82%
	PARTITO COMUNISTA DEI LAVORATORI					14	0,50%
	UNIONE DI CENTRO					126	4,49%
	PARTITO LIBERALE ITALIANO					12	0,43%
	FORZA NUOVA					10	0,36%
	LA SINISTRA L'ARCOBALENO					82	2,92%
	IL POPOLO DELLA LIBERTA'					783	27,92%
	LEGA NORD					110	3,92%
	<i>IL POPOLO DELLE LIBERTA' + LEGA NORD</i>					893	31,85%
	LA DESTRA					30	1,07%
	UNIONE DEMOCRATICA PER I CONSUMATORI					7	0,25%
	DI PIETRO L'ITALIA DEI VALORI					84	3,00%
	PARTITO DEMOCRATICO					1497	53,39%
	<i>PARTITO DEMOCRATICO + ITALIA DEI VALORI</i>					1581	56,38%
	SINISTRA CRITICA					17	0,61%
	PER IL BENE COMUNE					8	0,29%
	PARTITO SOCIALISTA					24	0,86%
	TOTALE VOTI DI LISTA					2804	