

















SENATO Risultati Ufficiosi					Sezioni		1	su 1
Iscritti:	Maschi:	444	Femmine:	464	Totali:		908	
Votanti:	Maschi:	387	87,16%	Femmine:	369	79,53%	Totali:	756
								83,26%
						Schede Bianche	8	1,06%
						Schede Nulle	14	1,85%
						Voti Nulli	0	0,00%
						Voti Contestati	0	0,00%
						TOTALE VOTI NON VALIDI	22	2,91%
						TOTALE VOTI VALIDI	734	97,09%
	PARTITO COMUNISTA DEI LAVORATORI						3	0,41%
	UNIONE DI CENTRO						68	9,26%
	PARTITO LIBERALE ITALIANO						4	0,54%
	FORZA NUOVA						3	0,41%
	LA SINISTRA L'ARCOBALENO						18	2,45%
	IL POPOLO DELLA LIBERTA'						205	27,93%
	LEGA NORD						36	4,90%
	<i>IL POPOLO DELLE LIBERTA' + LEGA NORD</i>						241	32,83%
	LA DESTRA						12	1,63%
	UNIONE DEMOCRATICA PER I CONSUMATORI						4	0,54%
	DI PIETRO L'ITALIA DEI VALORI						17	2,32%
	PARTITO DEMOCRATICO						348	47,41%
	<i>PARTITO DEMOCRATICO + ITALIA DEI VALORI</i>						365	49,73%
	SINISTRA CRITICA						4	0,54%
	PER IL BENE COMUNE						4	0,54%
	PARTITO SOCIALISTA						8	1,09%
	TOTALE VOTI DI LISTA						734	